

Informe sobre la movilidad de los alumnos de la Facultad de Farmacia en el Programa de intercambio Erasmus durante el curso 2014-15.

1. Alumnos *Outgoing*

Durante el curso 2014-15, inicialmente tramitaron la solicitud interna de admisión un total de 38 alumnos, cuya distribución por titulación se detalla en la figura 1.

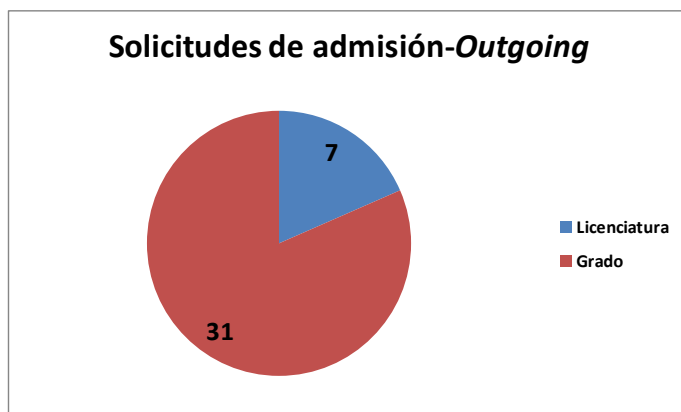


Figura 1.

Se puede observar que los alumnos de Grado representan algo más del 80% del grupo de alumnos solicitantes. Tras el periodo de renuncia este porcentaje se mantiene en valores similares aunque se reduce el total de alumnos participantes a 28 (figura 2) por la baja de 8 alumnos de Grado y 2 de Licenciatura.

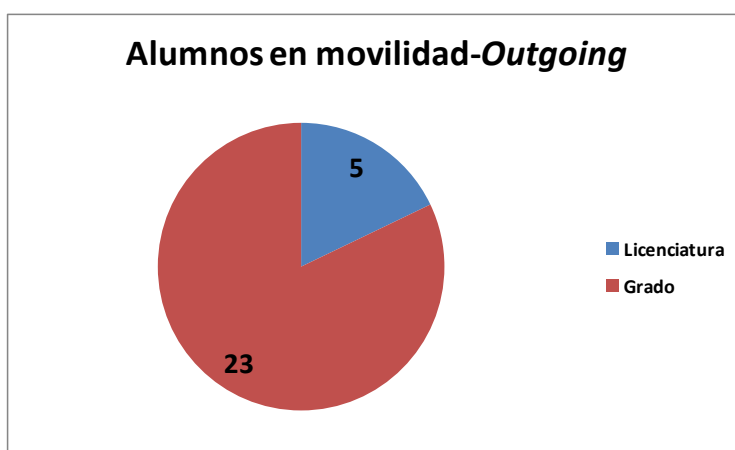


Figura 2.

En la figura 3 se muestra la distribución de los alumnos por países, donde se puede apreciar que ésta está proporcionada entre los distintos países con los que la Facultad tiene convenio bilateral.

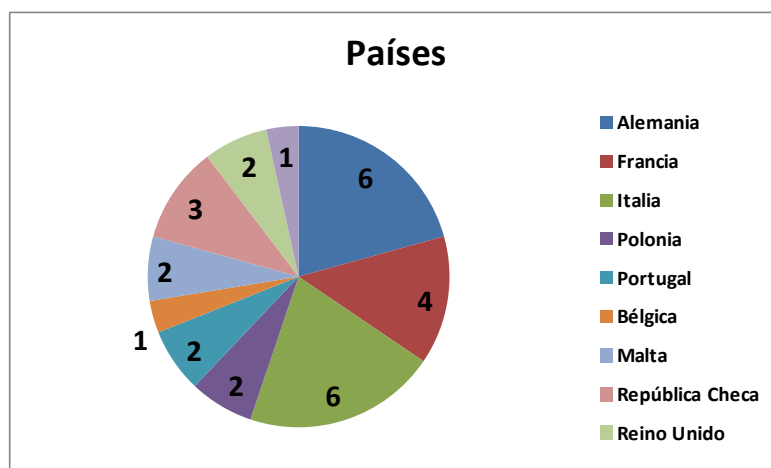


Figura 3.

Aunque aparecen como destinos con mayor número de alumnos Italia, Francia y Alemania es importante destacar que si los datos son expresados respecto al número de plazas disponibles en cada país el mapa de distribución varía de forma considerable. Por ejemplo, Alemania representa el 100% de ocupación, al igual que Reino Unido, Malta, República Checa o Polonia mientras que Italia representa un 32%.

Finalmente, la figura 4 recoge las actividades desarrolladas por los alumnos durante su estancia. Se observa una clara mayoría de alumnos (2/3) que han seleccionado destinos en los que las actividades desarrolladas son la realización del TFG y cursar asignaturas optativas. Este hecho es el resultado de la adaptación de los acuerdos bilaterales a la situación del Grado. El tercio restante se divide casi a partes iguales entre recibir formación asistencial en los hospitales/farmacia comunitaria o cursar asignaturas básicas y obligatorias del plan de estudios.

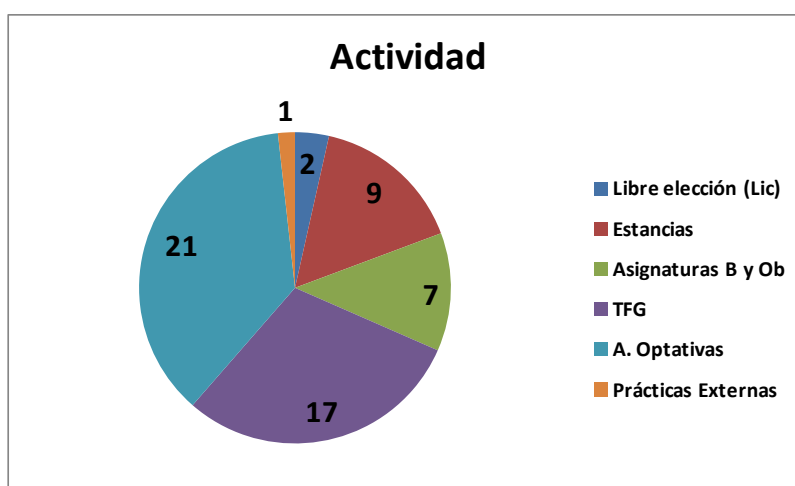


Figura 4.

En la figura 5 se detallan las asignaturas de Licenciatura que los alumnos de Farmacia de la UAH han incluido en sus acuerdos académicos para cursar en el extranjero. La figura 6 muestra las correspondientes a los estudios de Grado. Es importante mencionar que a partir de este año algunas universidades extranjeras han empezado a incluir restricciones en la elaboración

de los acuerdos bilaterales en cuanto a cursar asignaturas de un único curso o módulo para evitar incompatibilidades. En la figura 6 se observa una mayoría de alumnos (18) que han incluido en sus acuerdos bilaterales módulos de créditos optativos genéricos. Estos coinciden en gran medida con aquellos alumnos que han realizado su TFG en el extranjero (figura 4).

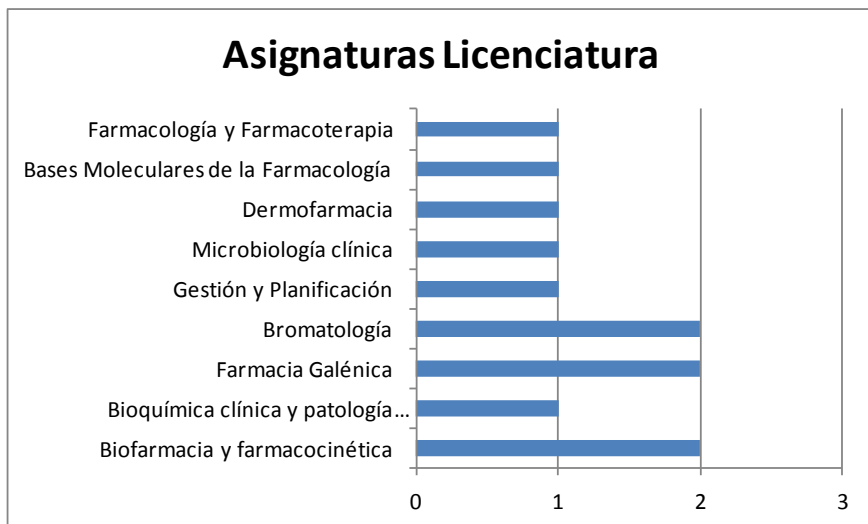


Figura 5.

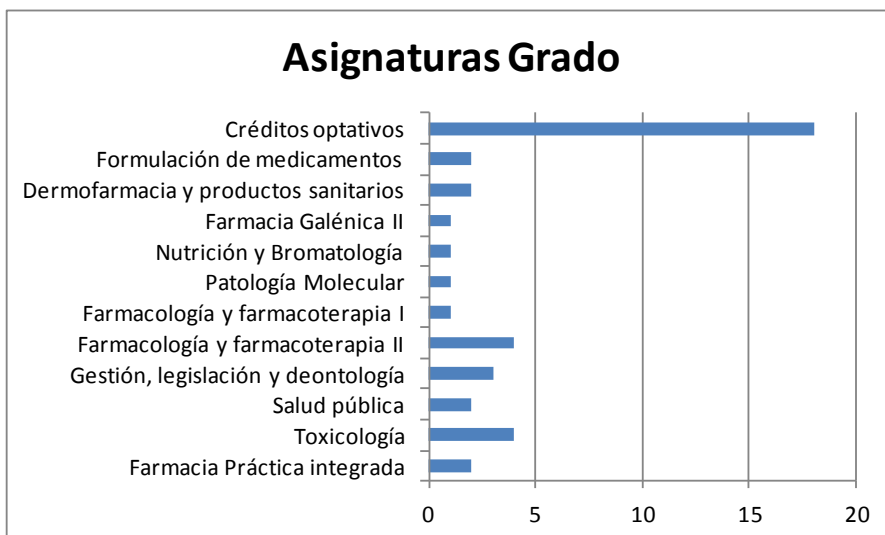


Figura 6.

2. Alumnos *Incoming*

Durante el curso 2014-15, inicialmente se recibieron 17 solicitudes de admisión de las que finalmente prosperaron 12 (figura 7).

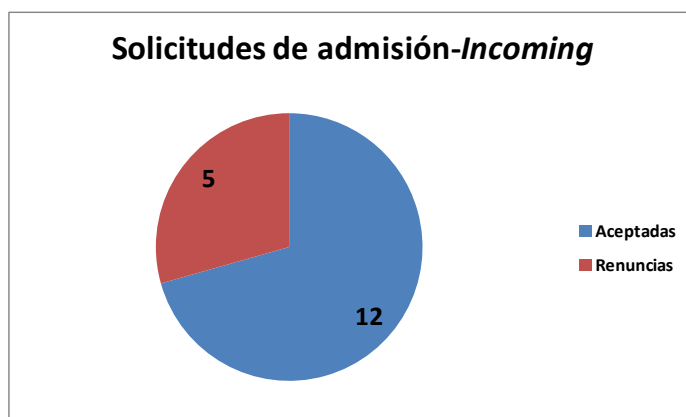


Figura 7.

La distribución por países de dichas solicitudes se muestra en la figura 8. Se puede apreciar una dominancia (60%) de los alumnos procedentes de Italia como ya ocurrió el año pasado. Como se puede observar se ha incluido en la movilidad (aunque no es Erasmus) a un alumno visitante de Chile.

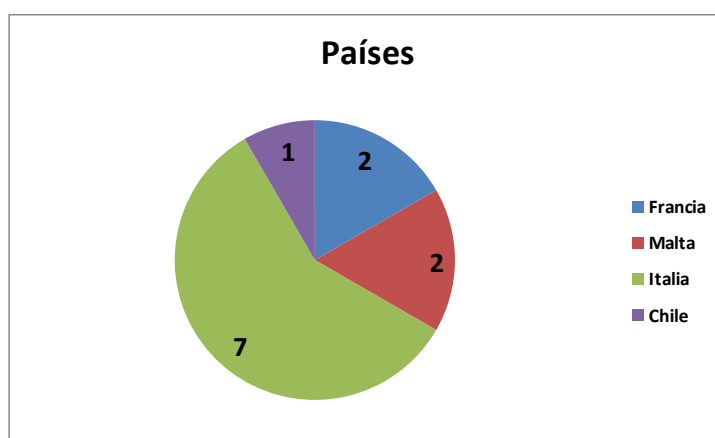


Figura 8.

La figura 9 muestra las actividades desarrolladas por los alumnos Erasmus extranjeros en nuestra Universidad. Se observa, como ya ocurrió el curso pasado, una mayor preferencia (~67%) por las asignaturas del plan de estudios exceptuando las estancias.



Figura 9.

En cuanto a las asignaturas demandadas las figuras 10 y 11 muestran las de Grado y Licenciatura, respectivamente, con la correspondiente cifra que indica la frecuencia de solicitud.

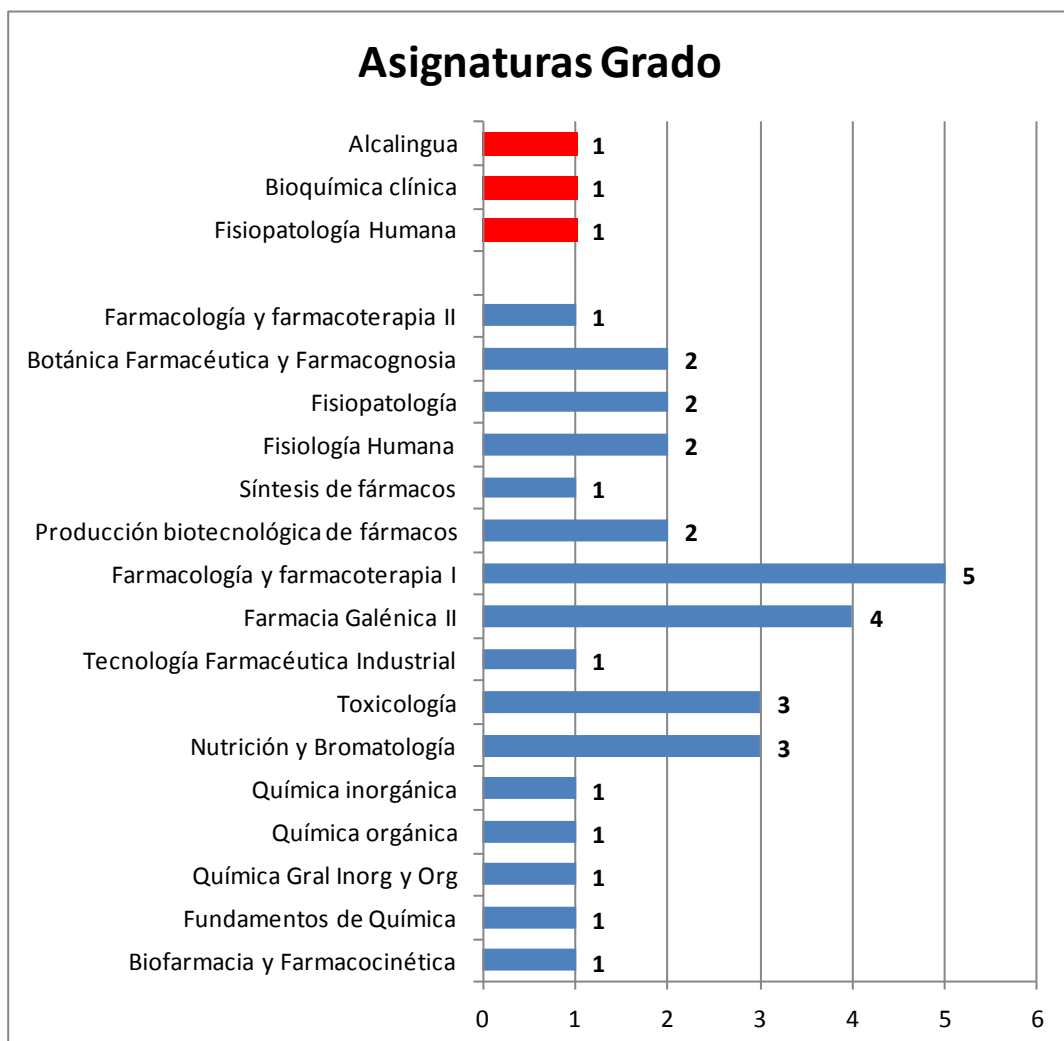


Figura 10.

Las asignaturas en rojo corresponden a otros planes de estudio o a cursos de español para alumnos erasmus.

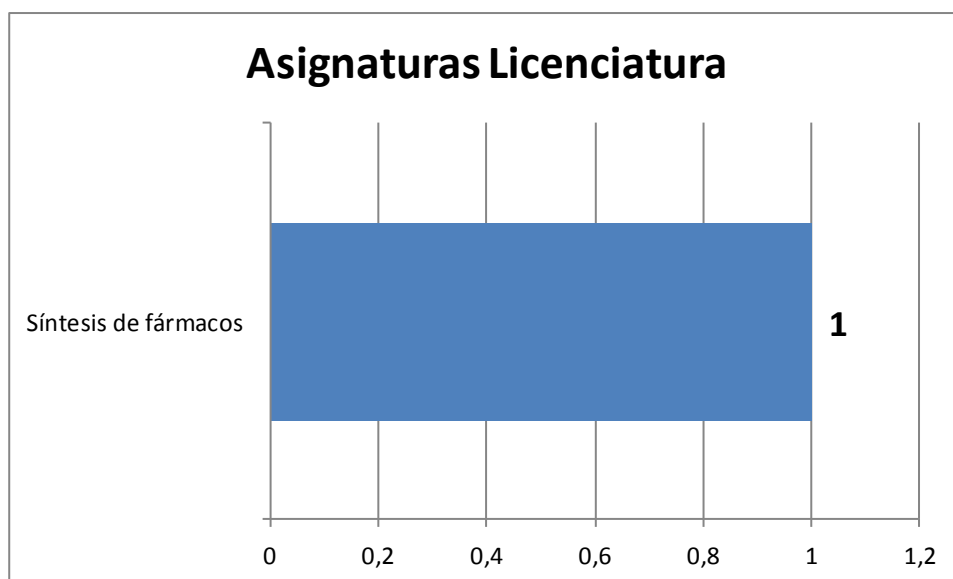


Figura 11.