

Informe sobre la movilidad de los alumnos de la Facultad de Farmacia en el Programa de intercambio Erasmus durante el curso 2015-16.

1. Alumnos *Outgoing*

Durante el curso 2015-16, inicialmente tramitaron la solicitud interna de admisión un total de 33 alumnos, cuya distribución por titulación se detalla en la figura 1.

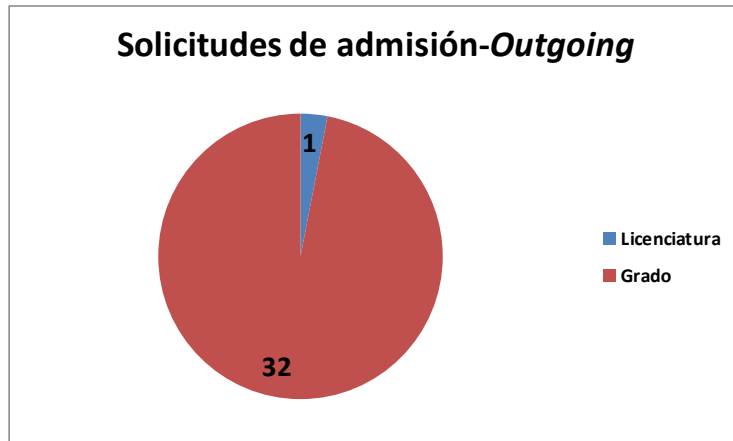


Figura 1.

Se puede observar que solo hay 1 alumno de Licenciatura solicita participar en el programa. Tras el periodo de renuncia se reduce el total de alumnos participantes a 24 (figura 2) siendo todos ellos pertenecientes a Grado.



Figura 2.

En la figura 3 se muestra la distribución de los alumnos por países, donde se puede apreciar que ésta está proporcionada entre los distintos países con los que la Facultad tiene convenio bilateral.

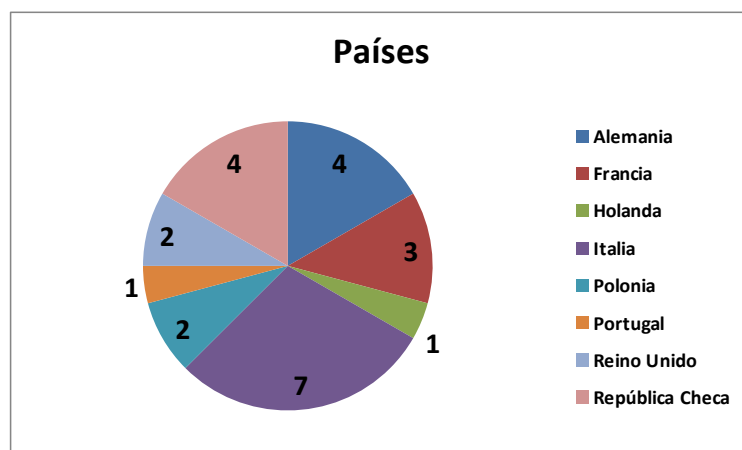


Figura 3.

Igual que el curso anterior, aparecen como destinos con mayor número de alumnos Italia, Francia y Alemania. En este caso se ha reducido la ocupación en Alemania a un 67% respecto al curso anterior en parte motivada por problemas de renovación de infraestructura en uno de los destinos que impidió recibir alumnos durante el primer cuatrimestre. Aunque Italia sigue siendo el país que recibe mayor número de alumnos mantiene en % una ocupación similar a la del año anterior (37%). Los datos de ocupación de países como Reino Unido, República Checa o Polonia siguen siendo, respecto al año anterior, del 100%. Cabe destacar la ausencia de Malta entre los países de destino por las restricciones en la elaboración de los acuerdos bilaterales en cuanto a cursar asignaturas de un único curso o módulo para evitar incompatibilidades. Ello provocó la renuncia de los dos alumnos inicialmente asignados a este destino.

Finalmente, la figura 4 recoge las actividades desarrolladas por los alumnos durante su estancia. Se observa una clara mayoría de alumnos (2/3 aproximadamente) que han seleccionado destinos en los que las actividades desarrolladas son la realización del TFG y cursar asignaturas optativas. Como ya ocurrió el curso pasado este hecho es el resultado de la adaptación de los acuerdos bilaterales a la situación del Grado. El tercio restante se divide en un tercio de alumnos que optan por recibir formación asistencial en los hospitales/farmacia comunitaria y los dos tercios restantes por cursar asignaturas básicas y obligatorias del plan de estudios.

La figura 5 muestra la distribución de asignaturas incluidas en los acuerdos para su convalidación. Se observa una mayoría de alumnos (16) que han incluido en sus acuerdos bilaterales módulos de créditos optativos genéricos. Estos coinciden en cierta medida con aquellos alumnos que han realizado su TFG en el extranjero (figura 4).

No se han incluido en los datos de movilidad a 2 alumnos que han realizado estancias cuatrimestrales en Japón y EEUU para la realización del TFG en el extranjero.

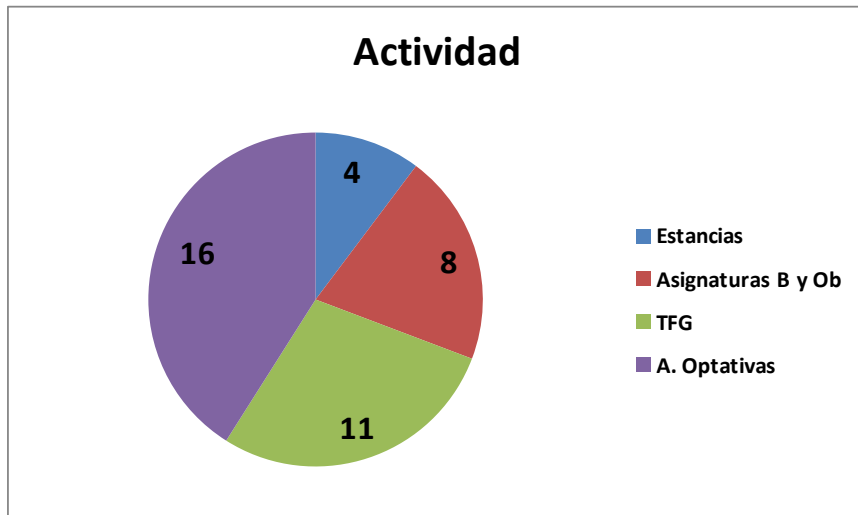


Figura 4.

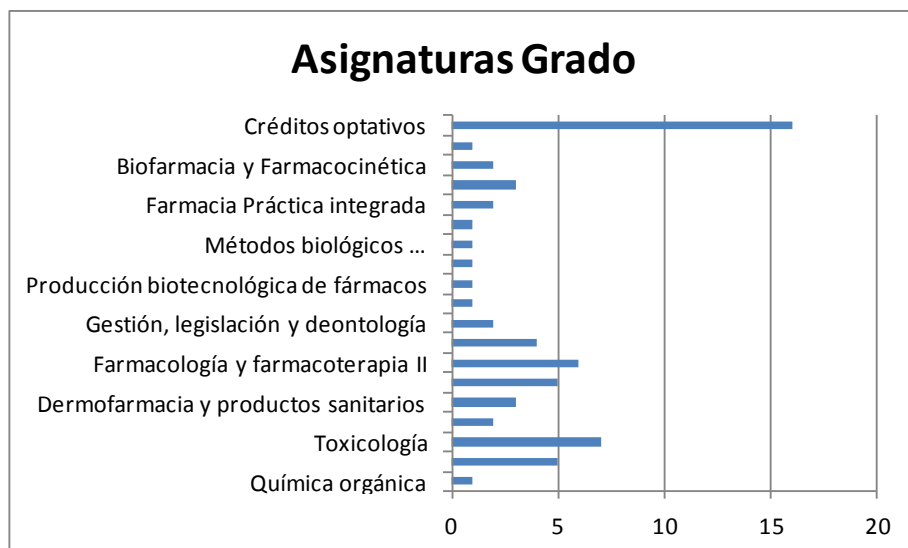


Figura 5.

2. Alumnos *Incoming*

Durante el curso 2015-16, inicialmente se recibieron 19 solicitudes de admisión de las que finalmente prosperaron 18 (figura 6).

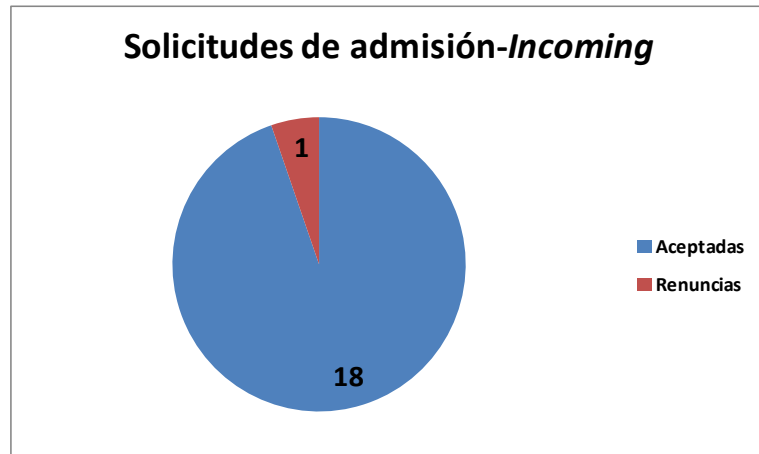


Figura 6.

La distribución por países de dichas solicitudes se muestra en la figura 7. Se puede apreciar una dominancia (67%) de los alumnos procedentes de Italia como ya ocurrió el curso pasado.

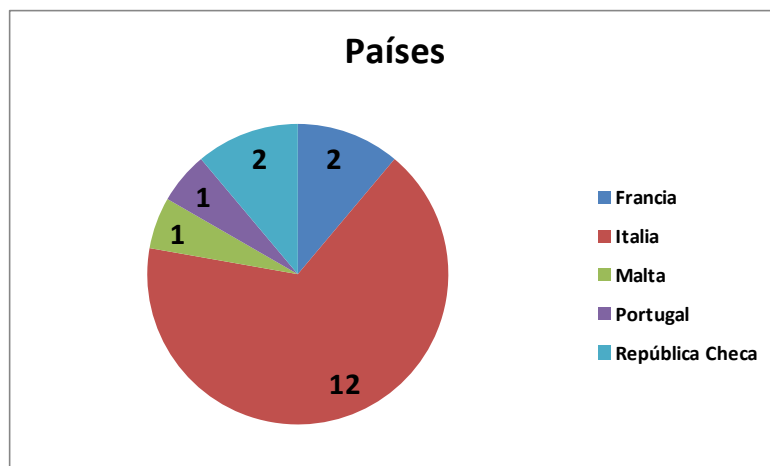


Figura 7.

La figura 8 muestra las actividades desarrolladas por los alumnos Erasmus extranjeros en nuestra Universidad. Se observa, como ya ocurrió el curso pasado, una mayor preferencia (~67%) por las asignaturas del plan de estudios exceptuando las estancias. El número total de alumnos supera 18 por la circunstancia de 1 alumno que además de cursar asignaturas desarrolló un TFG reflejado en los datos como proyecto de investigación.



Figura 8.

La figura 9 muestra las asignaturas demandadas con la correspondiente cifra que indica la frecuencia de solicitud.

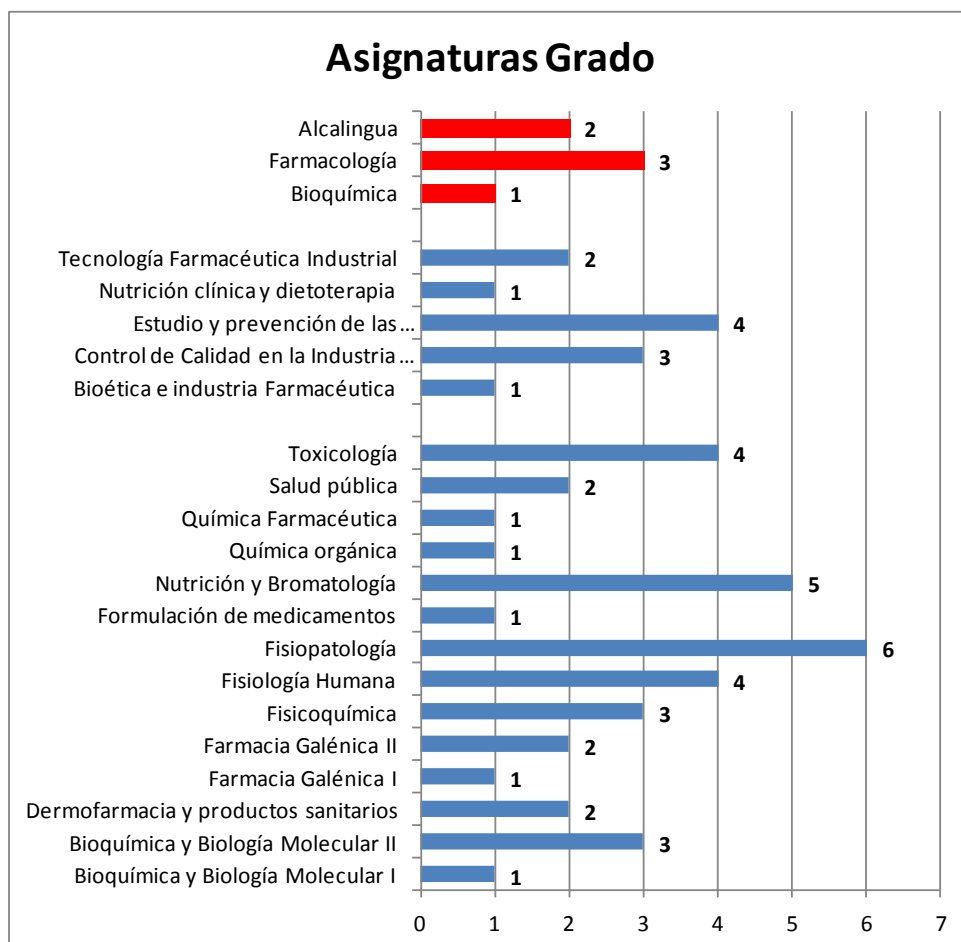


Figura 9.

Las asignaturas en rojo corresponden a otros planes de estudio o a cursos de español para alumnos Erasmus.